

桃組にとっては、はじめての大きな行事への参加となります。

当日は大勢のお客様を前にして、緊張したり、いつもとは違う様子を見せるかもしれません。

桃組ひとりひとりの運動会への取り組む姿の一場面として温かい気持ちで見守り、応援してください。

そして、子どもたちと一緒に楽しんでください。

運動会の流れと種目内容

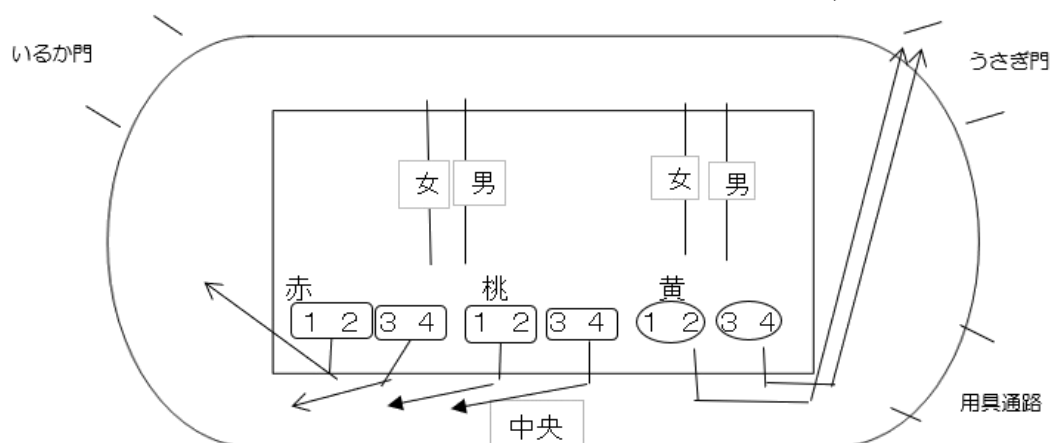
当日の朝

子ども達は紅白帽子を被り、水筒を持って9：15に園児席に集合です。(クラス委員さんは9：00に園児席に集合です。)遅れないように会場へお越しください。

No.1

元気に体操 1・2・3!
全園児で体操を行います。

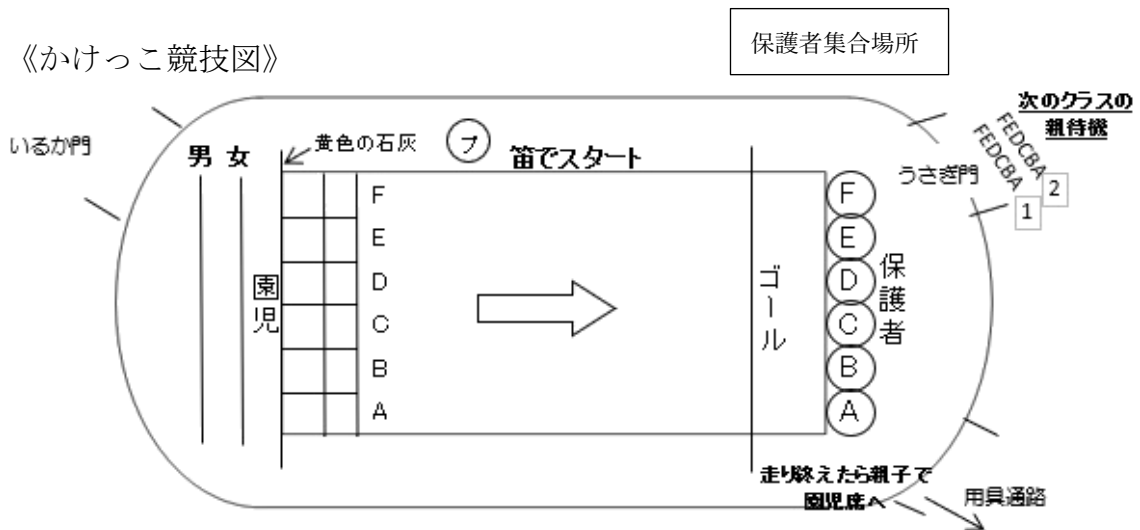
※練習の様子次第で並び方を変更する場合があります。



No.3

はやいぞ・はやいぞ (徒競走)

子ども達は、イルカ門からスタート側に、クラスごとに走者順に並びます。
保護者の方1名は、No.1の体操終了後、うさぎ門へお集まりください。



・園児はスタート側に先生と並びます。

- 1・保護者の方1名は、うさぎ門へ集合して、クラスごと1組→2組→3組→4組の順に並んでください。(うさぎ門で、職員・ボランティアのお母さん方が詳しい並び順をご案内します。)その後、うさぎ門からゴール前に移動します。
- 2・桃1組から走ります。各クラス、女の子→男の子の順に走ります。
- 3・スタートラインに並んだ子どもの名前を呼びます。ゴール側にいる保護者の方は、子どもの正面に立ち、お子さんにゴールにいる事がわかるように手を挙げてください。
- 4・子ども達は、大好きな保護者の方を目指して走って行きます。ゴールテープを切ったら、ギュッと抱きしめてあげてください。
- 5・走り終わったら、順次親子で通路を通過して園児席に戻り、職員にお子さんを預けてください。

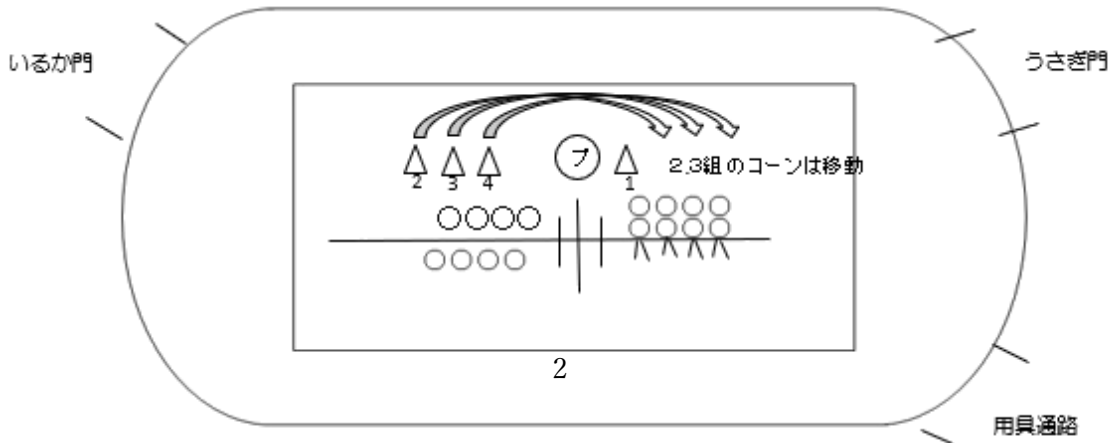
No. 7

園長先生に負けないぞ！ (つなひき)

子ども達が園長先生チームとつなひきをします。
桃組各クラスの子供達 VS 園長先生チームと勝負!!

保護者の皆さまは、家族席から応援してください!

理事長先生や他にもお助けマンがくるかも…



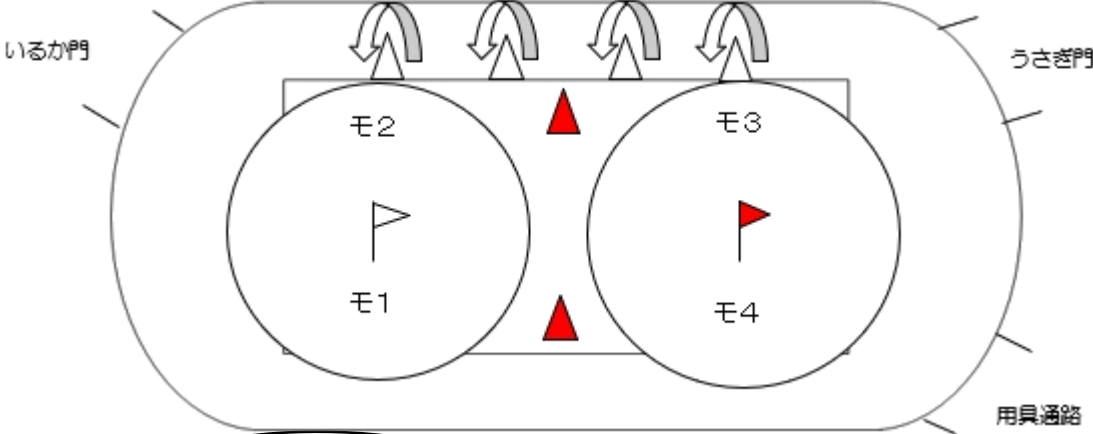
No. 10

NO.2

リズムに合わせて楽しくダンス (おやこゆうぎ)

保護者の方1名、No.8の赤組ポンポンゆうぎ終了後、園児席に集合してください。

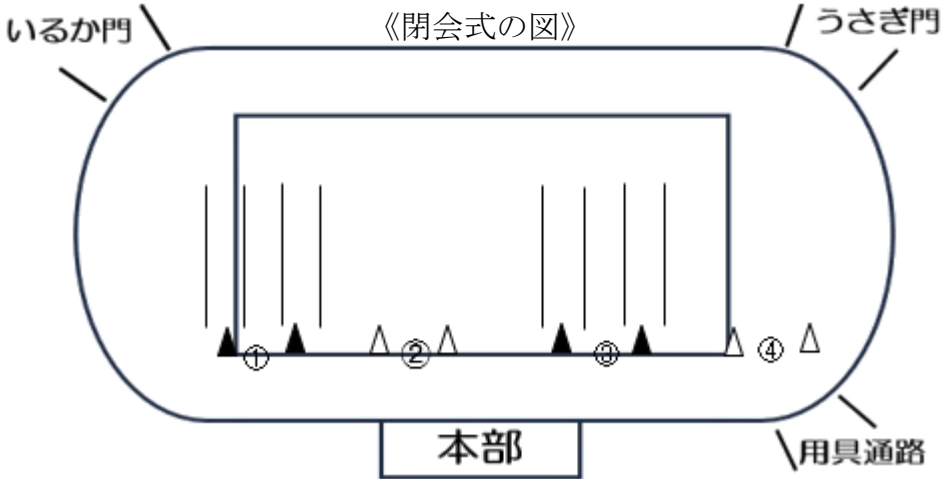
子どもたちと一緒にうさぎ門へ移動します。園児席で合流出来ない場合は、うさぎ門へ直接いらしてください。親子会でも踊った曲「ラララ体操」を楽しく踊りましょう♪



がんばったね♡

桃組 閉会式

親子ゆうぎに引き続き、トラック内で親子一緒に閉会式に参加します。担任について歩き、△コーンを回って(上の図)から整列します。閉会式後は、その場で解散となります。



☆午後について…桃組の園児席は未就園児席・家族席になります。

プログラムの流れや内容に目を通しておいってください。
保護者の会、クラス委員さん、ボランティアのお父様、お母様
当日のお手伝いよろしく願いいたします。

☆運動会の競技についての変更・補足です。

10月11日更新

桃組と黄組が手を繋いで入場します。

No.1 元気に体操1、2、3!

開会式後、「レッツゴー体操」に合わせて体操します。

